

济南市工业和信息化局文件

济工信中小企业字〔2020〕5号

关于组织申报 2020 年度市级小型微型企业创业 创新示范基地的通知

各区县中小企业主管部门：

为做好 2020 年度济南市市级小型微型企业创业创新示范基地申报工作，根据《关于印发〈济南市小型微型企业创业创新示范基地建设管理办法〉的通知》（济经信中小企业字〔2018〕27号）和《关于将济南市小企业创业辅导基地更名为济南市小型微型企业创业创新示范基地的通知》（济经信中小企业字〔2017〕13号）相关要求，现将有关事项通知如下：

一、申报范围

符合上述文件规定的创业创新载体均可申报。2017 年之前被认定为市级小企业创业辅导基地的需要重新进行申报，未申报者

基地称号自动撤消。

三、申报方式

本次各单位申报和区县工信部门初审工作将通过“济南市培育型企业管理服务系统”进行。

请各申报单位在规定时间内登录济企通服务企业云平台（www.jiqitong.cn），进入培育型企业管理服务系统项目申报栏，按照系统指引完成注册登录、数据录入、资料上传等工作。

请各区县根据上述〔2018〕27号文第十二条规定，在对各申报基地现场审查的基础上，于规定时间内进入系统完成初步审核工作并上传正式推荐文件。

三、申报时间

企业数据录入和资料上传：2020年4月2日至2020年4月15日，到期系统自动关闭。逾期未提交或者佐证材料上传不完整、不清晰的视为无效申报。数据录入时请核对数量单位，提交前请反复核对所填报数据和上传资料，提交后不可更改。

区县网上初审和推荐文件上传日期：2020年4月16日-2020年4月24日。

四、申报材料

申报单位需根据“企业项目申报使用说明”（附后）注册并填报相关数据，并准备以下材料扫描件上传“济南市培育型企业管理服务系统”：

- 1、申报材料真实性声明（加盖申报单位公章）

- 2、法人证书或营业执照
- 3、基地土地、房屋的不动产权证书或租赁合同
- 4、基地主要管理人员、服务人员和创业辅导师名单及相应的资质证明材料
- 5、引入的合作性专业服务机构协议
- 6、入驻的小型微型企业营业执照、入驻协议
- 7、年度财务审计报告（需包含为小微企业提供的公益性服务或低收费服务内容）
- 8、符合管理办法第七条并开展相关服务的证明材料（通知、照片、总结等）
- 9、符合管理办法第六条能够证明符合申报条件的其他材料（包括各项管理制度、台帐、网站备案、许可证等证明等）
- 10、工商变更登记证明（企业名称有变更的需要提供）

以上材料需要将原件扫描成 PDF 格式文件后，按照系统指引顺序上传。企业上传的资料统一采用“申报单位简称+主要内容”作为文件名（例如：****公司上传的资料为法人证书，文件名就是“****法人证书.pdf”）。

区县中小企业主管部门需要准备的材料：

带汇总表的正式推荐文件（正式推荐文件内容需要包含现场审查的意见或者结论，汇总表从系统中导出）。

五、其他事项

本系统系首次上线使用，如在使用过程中遇到问题请及时反

馈。

技术服务电话：0531-88873113

业务咨询电话：0531-66605752

附件：

- 1、申报材料真实性声明
- 2、济南市培育型企业管理服务系统操作说明



附件 1:

申报材料真实性声明

本单位（公司）自愿申报 2020 年度市级小型微型企业创业创新示范基地，并就如下事项作出声明和承诺：

1、本单位在济南市培育型企业管理服务系统中所填报的内容真实、合法、准确、有效。

2、提供的申报资料 and 文件内容真实、可靠、事实存在。

3、企业的知识产权（专利权），（商业秘密）明晰完整，归属本单位或技术来源正当合法，未剽窃他人成果，未侵犯他人的知识产权或商业秘密。

4、近三年未发生过重大安全、质量和环境污染责任事故。

5、生产经营、纳税和信用状况良好，无违法记录，无不良信用记录。

若发生与上述承诺相违背的事实，由本单位承担法律责任。

法定代表人（签字）：

单位（盖章）：

年 月 日

附件 2:

《济南市培育型企业管理服务系统》

项目申报使用说明（企业）

1. 注册认证

在济企通平台中认证为企业类型的用户可在系统进行填报。

进入济企通

通过输入网址：<http://www.jiqitong.cn/>进入济企通平台首页，如下图所示：



登录/注册

点击网站顶端的【登录】按钮，进入登录界面，如下图所示：



没有账号的用户点击【立即注册】按钮进入注册页面，可使用手机号进行注册，按照要求输入信息可注册成功。如图：



企业认证

会员中心

用户登录后跳转到济企通首页，在首页顶部会显示登录的账号，将鼠标移至账号处将下拉展示功能菜单，如图所示：

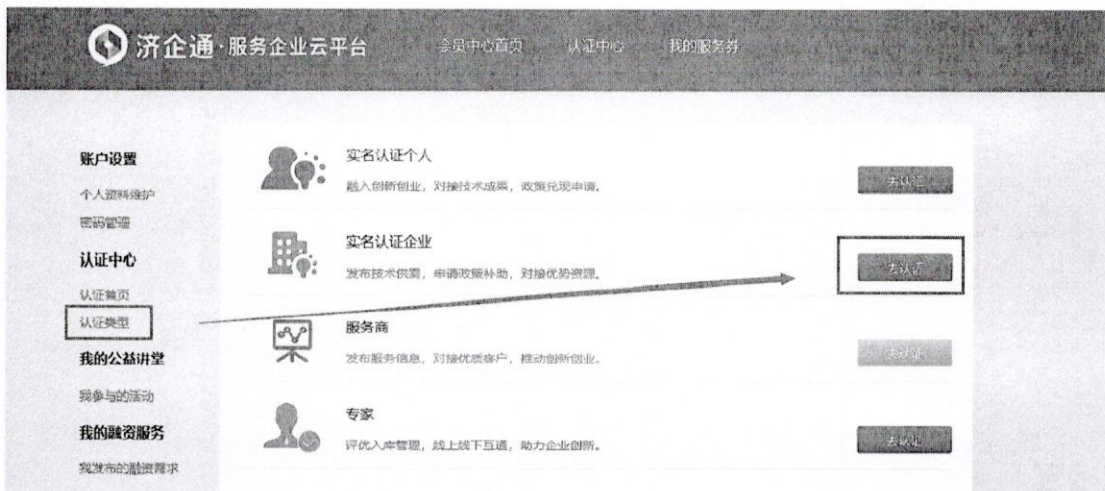


点击会员中心，进入用户会员中心页面，如图所示：

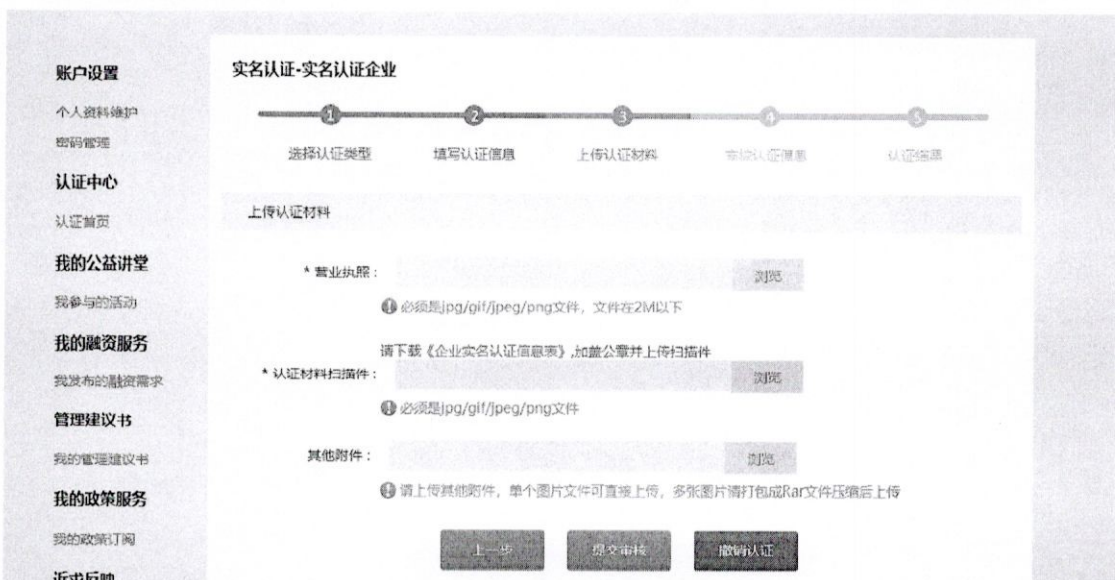
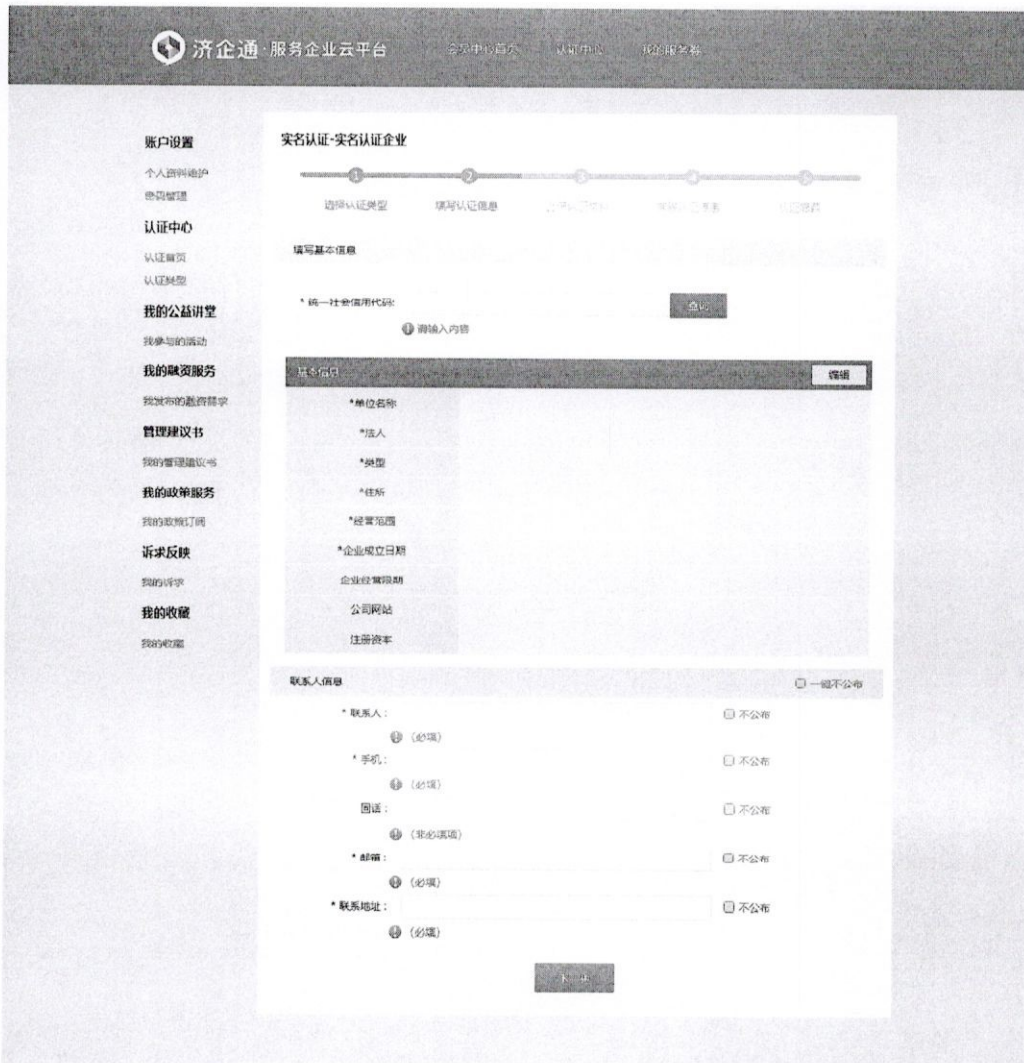


认证中心

在会员中心页面左侧菜单处基本信息中点击【认证类型】，选择实名认证企业的【去认证】，如图所示：



用户认证为企业需要填写认证信息和上传认证资料两步，认证信息包括基本信息和联系信息，如图：



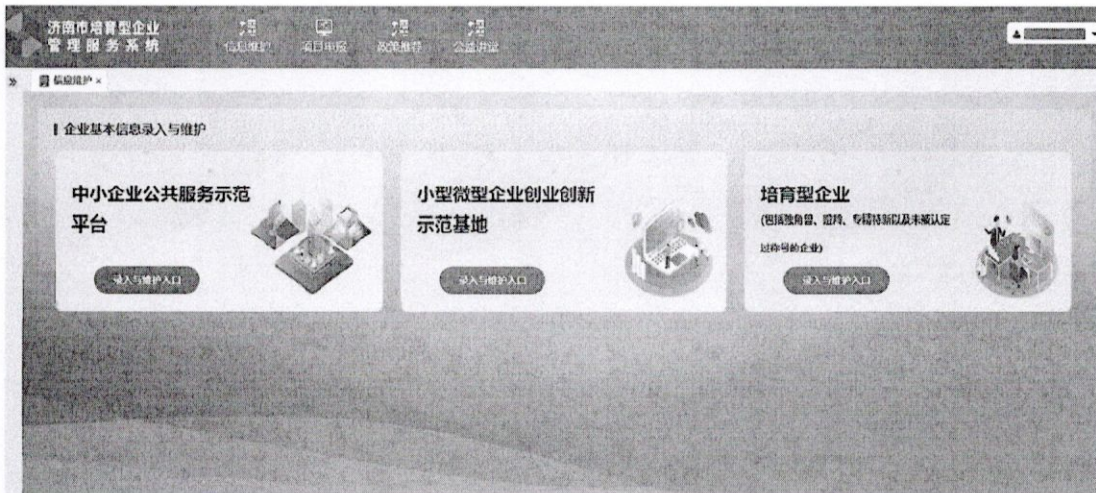
用户上传认证资料后点击提交审核，认证信息将被上传至后台进行审核，审核成功即可成为平台的认证企业用户。

2. 进入平台

再次进入济企通首页，点击首页导航菜单下方的【培育型企业管理服务系统】进入平台，如图：



在济企通平台已登录的用户，将直接跳转到培育平台信息维护页面，如图所示：



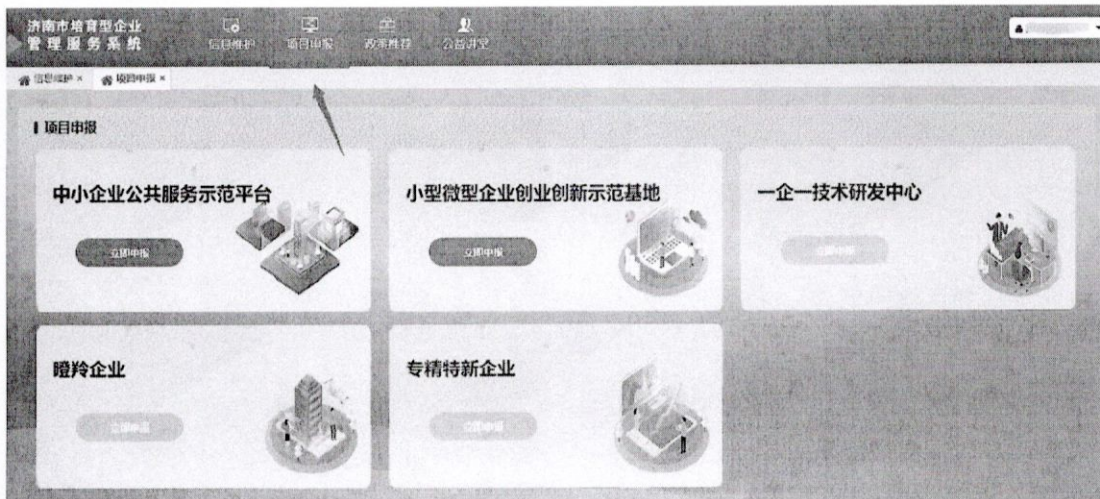
未登录用户将跳转到管理服务系统的登录页面，如图所示：



登录成功后自动进入平台的信息维护页面。也可以从此页面进入注册认证页面。

3. 项目申报

申报用户点击页面顶部的【项目申报】菜单，进入各申报项目入口，选择对应的项目名称，如图所示：



【立即申报】按钮为蓝色的，表示申报流程已启动，企业可以进行申报。

【立即申报】按钮为灰色的，表示当前项目未启动，请企业关注申报通知。点击对应项目的【立即申报】进入申报页面，以中小企业公共服务示范平台为例，如图所示：

企业基本信息情况	
运营单位名称	最多输入30字
统一社会信用代码	18位数字
单位性质	请选择
注册资本(万元)	最多输入12字
法人代表	最多输入30字

对于申报的项目，用户顺序填写申报表内容，填写未完成时可以先点击【暂存】按钮保存草稿，可以下次再次进入该页面继续填写。填写完成后用户点击【提交】按钮，系统自动校验填写是否完整规范。提交后再次

点击【立即申报】将进入提交的申报表单页面。

注意：请提交之前仔细检查填写的内容，用户提交后内容将不可更改。

平台技术支持

本软件由技术人员维护，用户可免维护。技术人员在软件出现意外情况时负责提供数据备份以及修复。用户在使用过程中如发现问题或有好的改进建议，请及时联系。

技术支持：0531-88873113